

בלוג הספריות של אוניברסיטת תל-אביב

חדשות, אירועים, דעות ומשאים לדיון

עדכוני הבלוג מגיעים אליכם ב RSS

מהו RSS?

"RSS" Really Simple Syndication בעברית מכונה "רסס" הוא פורמט טכני מבוסס XML המספק לקוראים דרך לעקוב אחר האתרים המועדפים עליהם. במקום שתצטרך לגלוש באינטרנט, כדי לראות אם האתרים שאתה עוקב אחריהם כוללים תוכן חדש, התוכן מגיע אוטומטית לשולחן העבודה שלך.

[בלוג הספריות של אוניברסיטת תל אביב](http://blogs.tau.ac.il/libraries/) מאפשר לכם, באמצעות טכנולוגיית RSS, לראות את הכותרות המתעדכנות בבלוג וליהנות מהאפשרות לקבל את כל התכנים החשובים לכם, באופן אוטומטי, ישירות למחשב האישי.

<http://blogs.tau.ac.il/libraries/>

מספר מושגי יסוד בעולם ה-RSS

Feed

קובץ RSS, שנמצא באתר אינטרנט נקרא לרוב RSS Feed, מכיוון שהוא "מזין" תוכן אל מכונות אחרות או תוכנות לקוח שקוראות קבצי RSS.

Post

משלוח ידיעה, מאמר או כתבה לאתר תוכן כלשהו. כאשר משתמש קורא את אותה ידיעה או מאמר או כתבה, הוא בעצם קורא את ה"פוסט" של מחבר התוכן.

Item

פריט מידע. תחת תג **item** מפורטים התכנים המופצים. כל פריט מכיל כותרת (title) וקישור (link). נתונים נוספים שיכולים להיכלל הם תאריך היצירה (pubDate), שם המחבר (Author) ותיאור המאמר (description).

RSS Reader

תוכנה שתפקידה לקרוא ולנתח את קבצי ה-RSS ולהציג את התכנים החדשים.




איך זה עובד?

תוכנת RSS Reader צוברת את קובצי ה-RSS, מנתחת אלו תכנים חדשים נוספו בבלוג ומזינה למחשב שלכם את הכותרת החדשה והקישור בהתאם.



כדי להשתמש בשירות, יש להתקין תוכנה לקריאת דפי RSS

ניתן לקבל עדכוני RSS בשלוש דרכים:

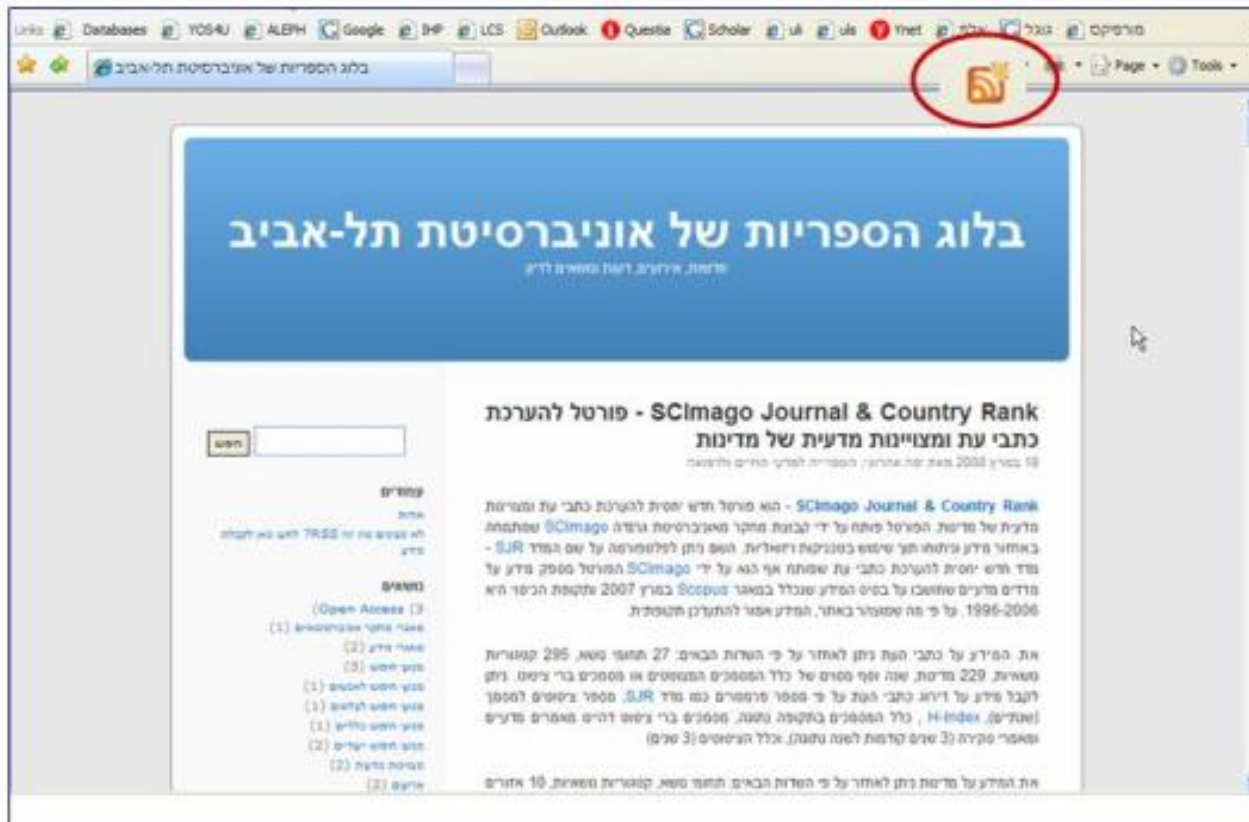
- באמצעות דפדפנים התומכים ב-RSS 
- קוראי RSS ברשת 
- קוראי RSS שיש להתקין במחשב האישי 



הגדרת ערוץ RSS עבור בלוג הספריות

1. באמצעות דפדפנים התומכים ב-RSS


אם ברשותכם דפדפן FIREFOX גרסה 2 ואילך, דפדפן IE גרסה 7 ואילך, ניתן לצפות בערוץ ה-RSS ללא הפעלת תוכנה חיצונית. בדפדפנים בגירסאות הנ"ל: יש ללחוץ על הלחצן [כשהבלוג פתוח](#)



נפתח מסך, בו תוכלו לראות את רצף הפוסטים בבלוג.
 יש להקיש על: **Subscribe to this feed**

בלוג הספריות של אוניברסיטת תל-אביב

You are viewing a feed that contains frequently updated content. When you subscribe to a feed, it is added to the Common Feed List. Updated information from the feed is automatically downloaded to your computer and can be viewed in Internet Explorer :

Subscribe to this feed 

SCImago Journal & Country Rank - פורטל להערכת כתבי עת ומצוינות מדעית של מדינות

ישראל, 19:43:10 (Tuesday 19 March 2006)


SCImago Journal & Country Rank - הוא פורטל חדש יחסית להערכת כתבי עת ומצוינות מדעית של מדינות. הפורטל מספק על ידי קבוצת מחקר מאוניברסיטת גרנדה **SCImago** סטטיסטיקה במחזור מידע גיומון תוך שימוש בטכניקות ויזואליות. השם ניתן לפוסטרותה על שם המודר **SJR** - מדד חדש יחסית להערכת כתבי עת שפותח אף הוא על ידי **SCImago**. הפורטל מספק מידע על מדינות מדעיות שמופיעו על בסיס המידע שנכלל במאגר **Scopus** במרץ 2007 ותקופת הכיסוי היא 1996-2006. על פי מה שמפורט באזור, המידע אמור להוערך תקופות.

את המידע על כתבי העת ניתן לאחזר על פי השדות הבאים: תחומי נושא, קטגוריות נושאות, 229 מדינות, שנה ופך מסוים של כולל המסמכים הממוינים או מסמכים ברי גיטום. ניתן לקבל מידע על דירוג כתבי העת על פי מספר פרמטרים כמו מספר הציטוטים למסמך (שנתים), **H-index**, כולל המסמכים בתקופת הזמן, מסמכים ברי גיטום והיוו פאמרים מדעים ומאמרי סקירה (3 שנים קודמת לשנה הנוכחית) וכולל הציטוטים (3 שנים).

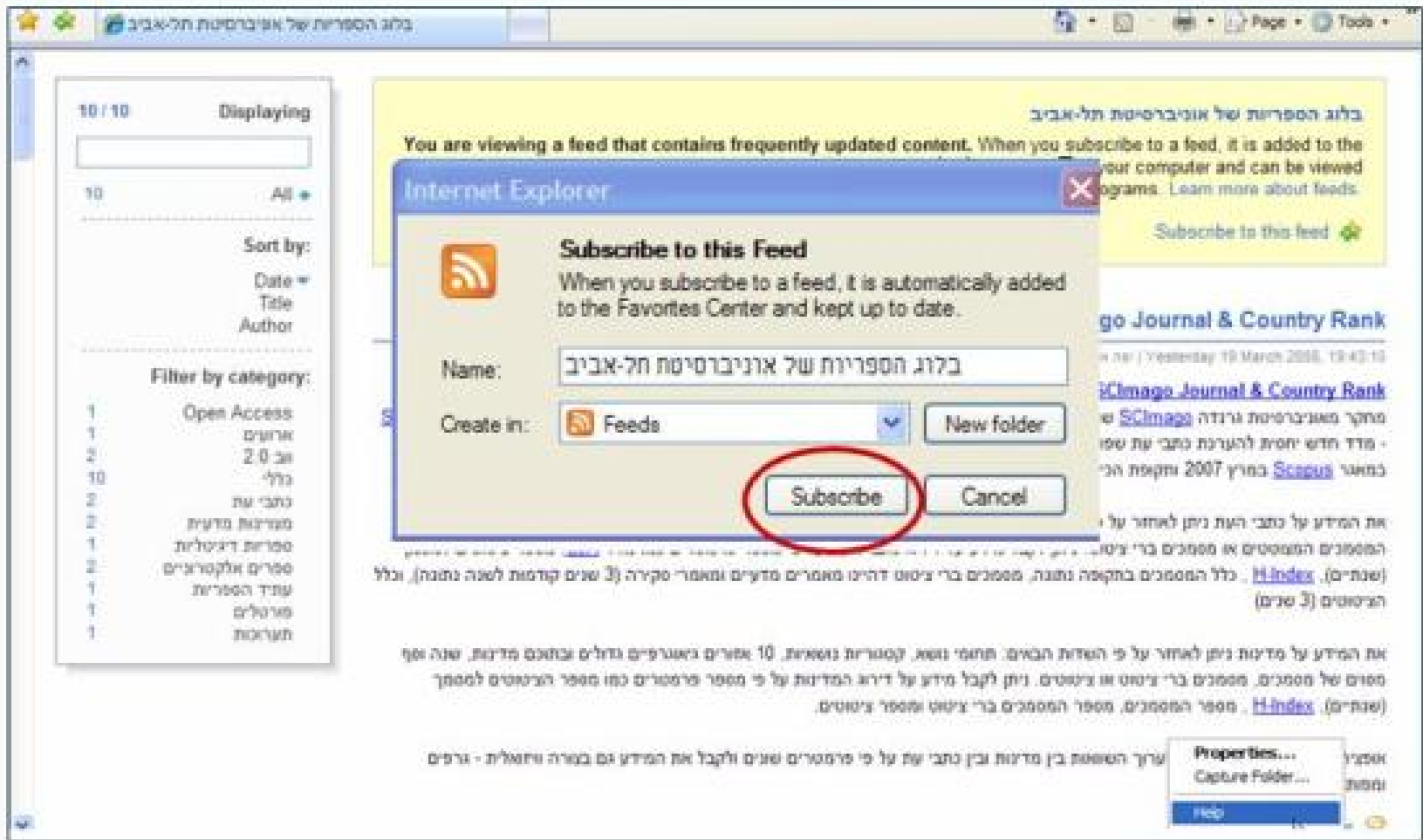
את המידע על מדינות ניתן לאחזר על פי השדות הבאים: תחומי נושא, קטגוריות נושאות, 10 אזורים גאוגרפיים גדולים ובמסגרת מדינות שנה ופך מסוים של מסמכים הממוינים או מסמכים ברי גיטום. ניתן לקבל מידע על דירוג המדינות על פי מספר פרמטרים כמו מספר הציטוטים למסמך (שנתים), **H-index**, מספר המסמכים, מספר המסמכים ברי גיטום ומספר גיטוטים.

אנציה נוסדה היא האפשרות לערוך השוואות בין מדינות ובין כתבי עת על פי פרמטרים שונים ולקבל את המידע גם בצורה ויזואלית - גרפים.

מסמך

Comments 

על המסך תופיע תיבת דו-שיח לאישור ההרשמה. שם הבלוג מתקבל אוטומטית וניתן גם לשנות אותו. לחיצה על **Subscribe** מאשרת את הרישום.



לצפייה בפוסטים החדשים שנוספו ל "בלוג ספריות אוניברסיטת תל אביב" כל שעליכם לעשות הוא ללחוץ על ★ בקצה השמאלי של הדפדפן.

The screenshot shows a web browser window with the following elements:

- Browser Address Bar:** del.icio.us
- Browser Tabs:** Links, ynet, WorldCat free, uli, uls, IHP, RAMBI, מאגרי מידע, מורפיקס, אלף, Aleph, Google, נוכחות, Scholar, Outlook
- Browser Favorites List:** A list of bookmarks is displayed on the left. The entry "ספריות אוניברסיטת תל אביב" is circled in red. Other entries include "internet", "A List Apart", "Antbag.com", "BGSU University Libraries News", "DLIST", "Gale Press Room", "iLibrarian", "Information Today News Breaks", "Inside Google Book Search", "Intelligent Agent", "Internet News- libraries", "Internet Resources Newsletter Issue 159 - F...", "I-ZM.info", "JISC News Web Feed", "Lane Library", "Leddy News", "Library 2.0: An Academic's Perspective", "Library Collections & Acquisitions", "Library News IDAHOO", "LISNews.org", "medical library", "New publications recorded at the Natio...", and "NYU Libraries' Databases".
- Website Header:** אוניברסיטת תל אביב הספרייה המרכזית ע"ש סוראסקי
- Navigation Tabs:** ספריות, שירותי הספרייה, משאבים אלקטרוניים, מידע כללי, קטלוגים
- Main Content Area:**
 - הודעות (News):** A section with several news items, including "בחופשת הפסח הספרייה תהיה סגורה מיום ו' 18.4 ועד ליום ו' 25.4 הספרייה תיפתח שוב לקהל ביום א' 13.4 בשעה 18:00 יתקיים בלובי הספרייה מפגש עם המשוררת שרון אס על ספרה האחרון 'נח פרטים נוספים'".
 - חדשות הספרייה (Library News):** A section with a headline "WORLD WILL CELEBRATE 'Y.E. DAY' TODAY" and a sub-headline "Sarahill To Speak From".
 - תערוכות בספרייה (Exhibitions in the Library):** A section with a headline "אוסף פייטלוביץ' בנושא אתיופיה יהודי אתיופיה" and a sub-headline "אוספו של ד"ר יעקב פייטלוביץ', מזרחן וחוקר תולדות יהודי אתיופיה ותרבותם: ספרים, ארכיונו ההיסטורי, תדפיסים, קטעי".

2. באמצעות קוראי RSS ברשת

אלה הם אתרים, המאפשרים לצפות בעדכוני RSS מכל מחשב המחובר לאינטרנט ואינם דורשים התקנה

Google Reader 

www.google.com/reader


Bloglines 

<http://www.bloglines.com>

היתרון בשימוש בתוכנות אלו הוא שניתן לצפות בעדכונים מכל מחשב!

3. באמצעות קוראי RSS שיש להתקינם במחשב האישי

Feedreader  - קורא RSS עם תמיכה בעברית (מומלץ)
<http://www.feedreader.com/>

SharpReader 
<http://www.sharpreader.net/>

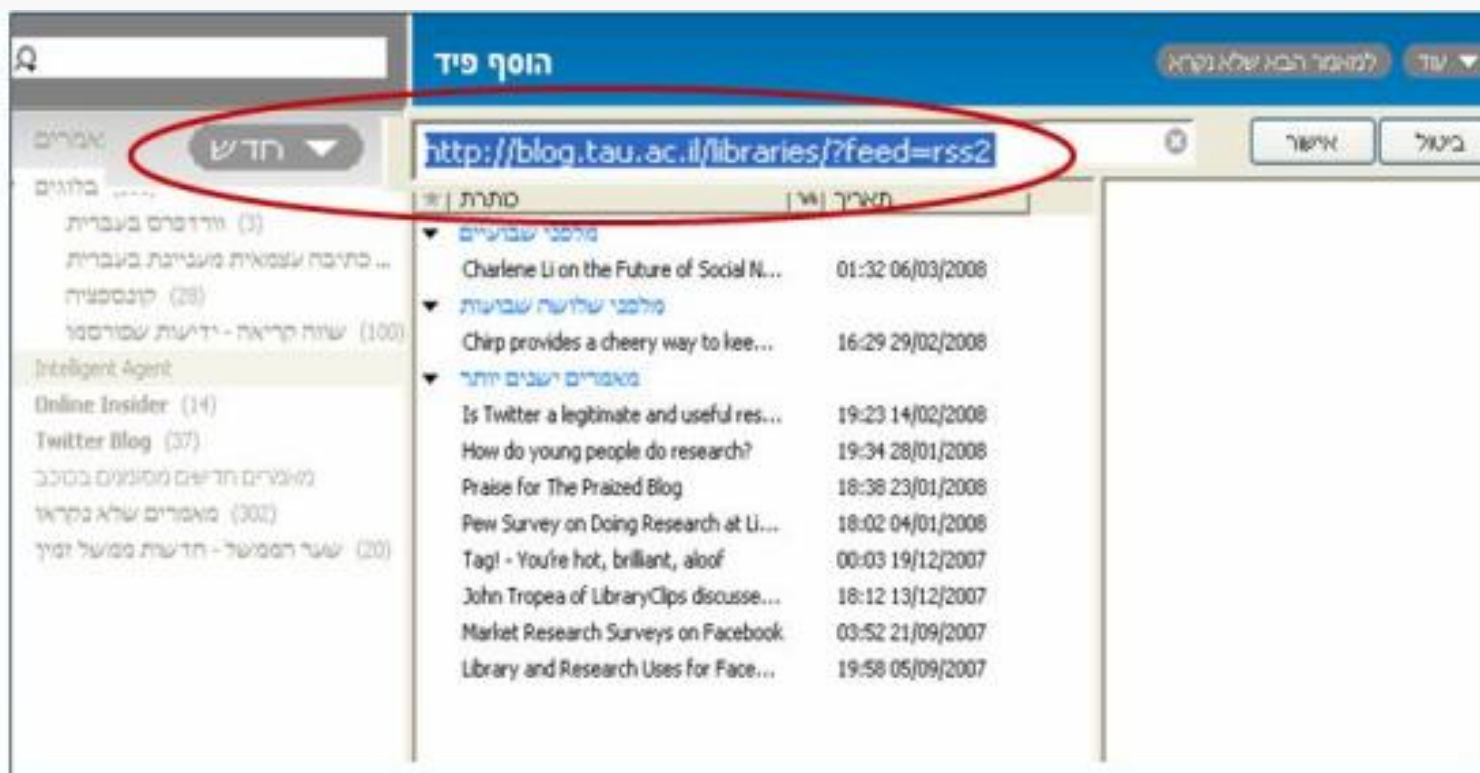
RSSReader 
<http://www.rssreader.com/>

הגדרת ערוץ RSS עבור בלוג הספריות באחת מהתוכנות שבחרתם

1. יש לפתוח את הבלוג של הספריות בכתובת: <http://blogs.tau.ac.il/libraries>
2. בסרגל השמאלי בבלוג יש לעמוד עם עכבר ימני על הקישור: כלים < פוסטים ב-RSS וללחוץ על **Copy Shortcut**



יש לפתוח את התוכנה שבחרנו להוריד. כשנלחץ על **חדש** תתווסף הכתובת של הבלוג אוטומטית בשדה הכתובת. אם הכתובת אינה מופיעה, יש להדביק אותה לשדה זה.



כעת אתם מנויים לעדכוני ה - RSS של בלוג הספריות של אוניברסיטת תל אביב



רחל שיאון

מחלקת יעץ והדרכה

הספרייה המרכזית ע"ש סוראסקי